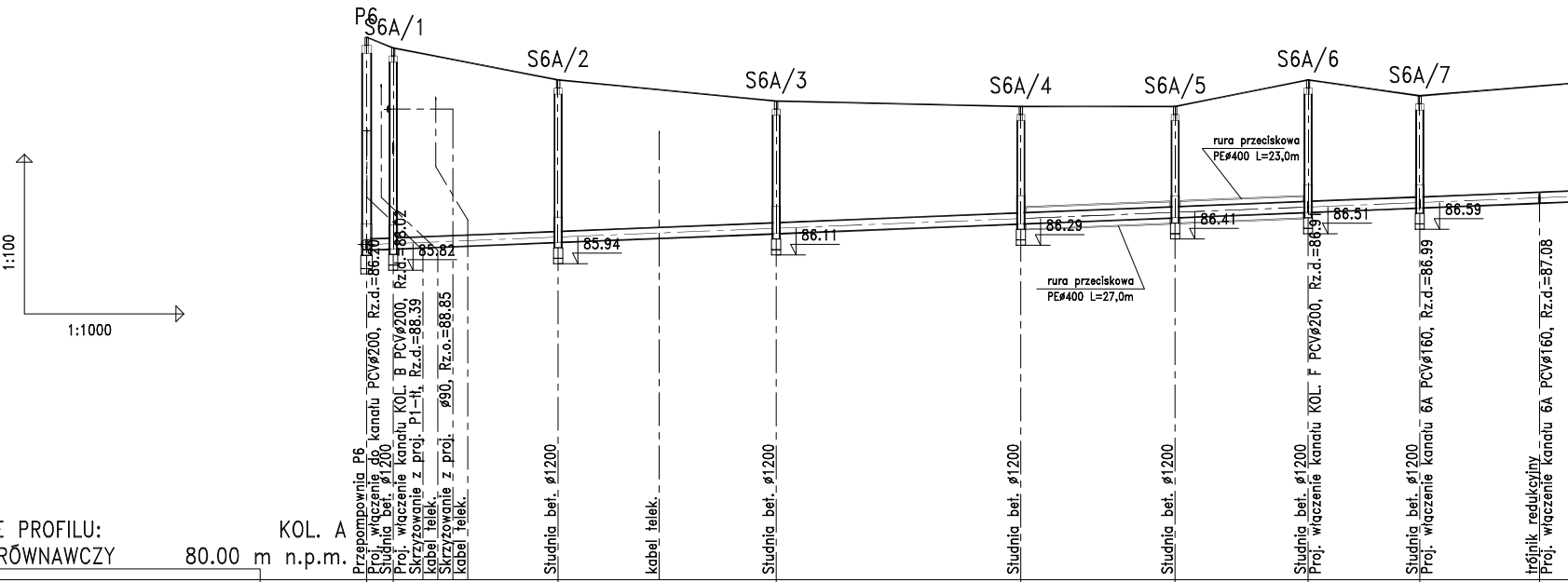
P6
S6A/1
S6A/2
S6A/3
S6A/4
S6A/5
S6A/6
S6A/7
1:100
1:1000
86.02
85.82
85.94
86.11
86.29
86.41
86.51
86.59
86.9
rura przeciskowa
PEø400 L=23,0m
rura przeciskowa
PEø400 L=27,0m
Przepompownia P6
Proj. włączenie do kanału PCVø200, Rz.d.=86.20
Studnia bet. ø1200
Proj. włączenie kanału KOL. B PCVø200, Rz.d.=88.02
Skrzyżowanie z proj. P1-tł, Rz.d.=88.39
kabel telek.
Skrzyżowanie z proj. ø90, Rz.o.=88.85
kabel telek.
Studnia bet. ø1200
kabel telek.
Studnia bet. ø1200
Studnia bet. ø1200
Studnia bet. ø1200
Studnia bet. ø1200
Proj. włączenie kanału KOL. F PCVø200, Rz.d.=86.91
Studnia bet. ø1200
Proj. włączenie kanału 6A PCVø160, Rz.d.=86.99
trójnik redukcyjny
Proj. włączenie kanału 6A PCVø160, Rz.d.=87.08

OZNACZENIE PROFILU: KOL. A
POZIOM PORÓWNAWCZY 80.00 m n.p.m.

RZĘDNA TERENU ISTN.	90.20	90.00		89.40		89.00		88.90	88.90	89.40	89.10	89.28
RZĘDNA DNA KANAŁU	86.20	86.22	86.25	86.34	86.42	86.51		86.69	86.81	86.91	86.99	87.08
ZAGŁĘBIENIE DNA KANAŁU	4.00	3.78		3.06		2.49		2.21	2.09	2.49	2.11	2.20
SPADKI, DŁUGOŚCI	0.4%											
ŚREDNICA, MATERIAŁ												
ODLEGŁOŚCI	0.00	5.00 5.00	12.98	36.00 31.00	55.00	77.00 41.00		123.00 46.00	152.00 29.00	177.00 25.00	198.00 21.00	220.50 22.50
HEKTOMETRY	P6 0	S6A/1		S6A/2		S6A/3	1	S6A/4	S6A/5	S6A/6	S6A/7 2	t6/1

Generator rysunkowy 7.23c (www.epi-graf.com.pl)
Nazwa pliku: WYCINKI-nowe1 Projekt: P6

Kol. A

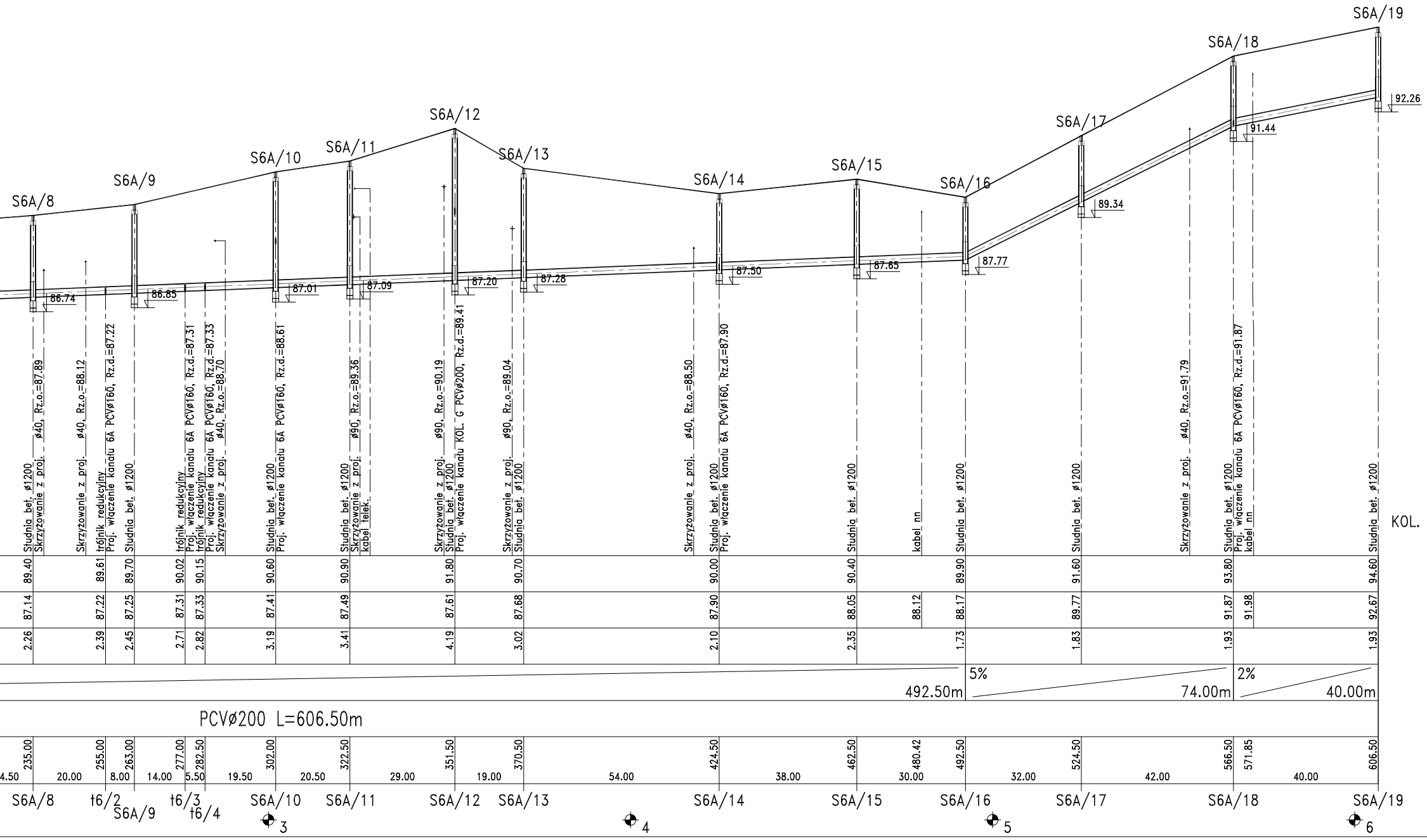

S6A/8
S6A/9
S6A/10
S6A/11
S6A/12
S6A/13
S6A/14
S6A/15
S6A/16
S6A/17
S6A/18
S6A/19
86.74
86.85
87.01
87.09
87.20
87.28
87.50
87.65
87.77
89.34
91.44
92.26
Studnia bet. ø1200
Skrzyżowanie z proj. ø40, Rz.o.=87.89
Skrzyżowanie z proj. ø40, Rz.o.=88.12
trójnik redukcyjny
Proj. włączenie kanału 6A PCVø160, Rz.d.=87.22
Studnia bet. ø1200
trójnik redukcyjny
Proj. włączenie kanału 6A PCVø160, Rz.d.=87.31
trójnik redukcyjny
Proj. włączenie kanału 6A PCVø160, Rz.d.=87.33
Skrzyżowanie z proj. ø40, Rz.o.=88.70
Studnia bet. ø1200
Proj. włączenie kanału 6A PCVø160, Rz.d.=88.61
Studnia bet. ø1200
Skrzyżowanie z proj. ø90, Rz.o.=89.36
kabel telek.
Skrzyżowanie z proj. ø90, Rz.o.=90.19
Studnia bet. ø1200
Proj. włączenie kanału KOL. G PCVø200, Rz.d.=89.41
Skrzyżowanie z proj. ø90, Rz.o.=89.04
Studnia bet. ø1200
Skrzyżowanie z proj. ø40, Rz.o.=88.50
Studnia bet. ø1200
Proj. włączenie kanału 6A PCVø160, Rz.d.=87.90
Studnia bet. ø1200
kabel nn
Studnia bet. ø1200
Studnia bet. ø1200
Skrzyżowanie z proj. ø40, Rz.o.=91.79
Studnia bet. ø1200
Proj. włączenie kanału 6A PCVø160, Rz.d.=91.87
kabel nn
Studnia bet. ø1200
KOL.
89.40 89.61 89.70 90.02 90.15 90.60 90.90 91.80 90.70 90.00 90.40 89.90 91.60 93.80 94.60
87.14 87.22 87.25 87.31 87.33 87.41 87.49 87.61 87.68 87.90 88.05 88.12 88.17 89.77 91.87 91.98 92.67
2.26 2.39 2.45 2.71 2.82 3.19 3.41 4.19 3.02 2.10 2.35 1.73 1.83 1.93 1.93
492.50m
5%
74.00m
2%
40.00m
PCVø200 L=606.50m
235.00 255.00 263.00 277.00 282.50 302.00 322.50 351.50 370.50 424.50 462.50 480.42 492.50 524.50 566.50 571.85 606.50
4.50 20.00 8.00 14.00 5.50 19.50 20.50 29.00 19.00 54.00 38.00 30.00 32.00 42.00 40.00
S6A/8
t6/2
S6A/9
t6/3
t6/4
S6A/10
S6A/11
S6A/12
S6A/13
S6A/14
S6A/15
S6A/16
S6A/17
S6A/18
S6A/19
3
4
5
6

Kol. B

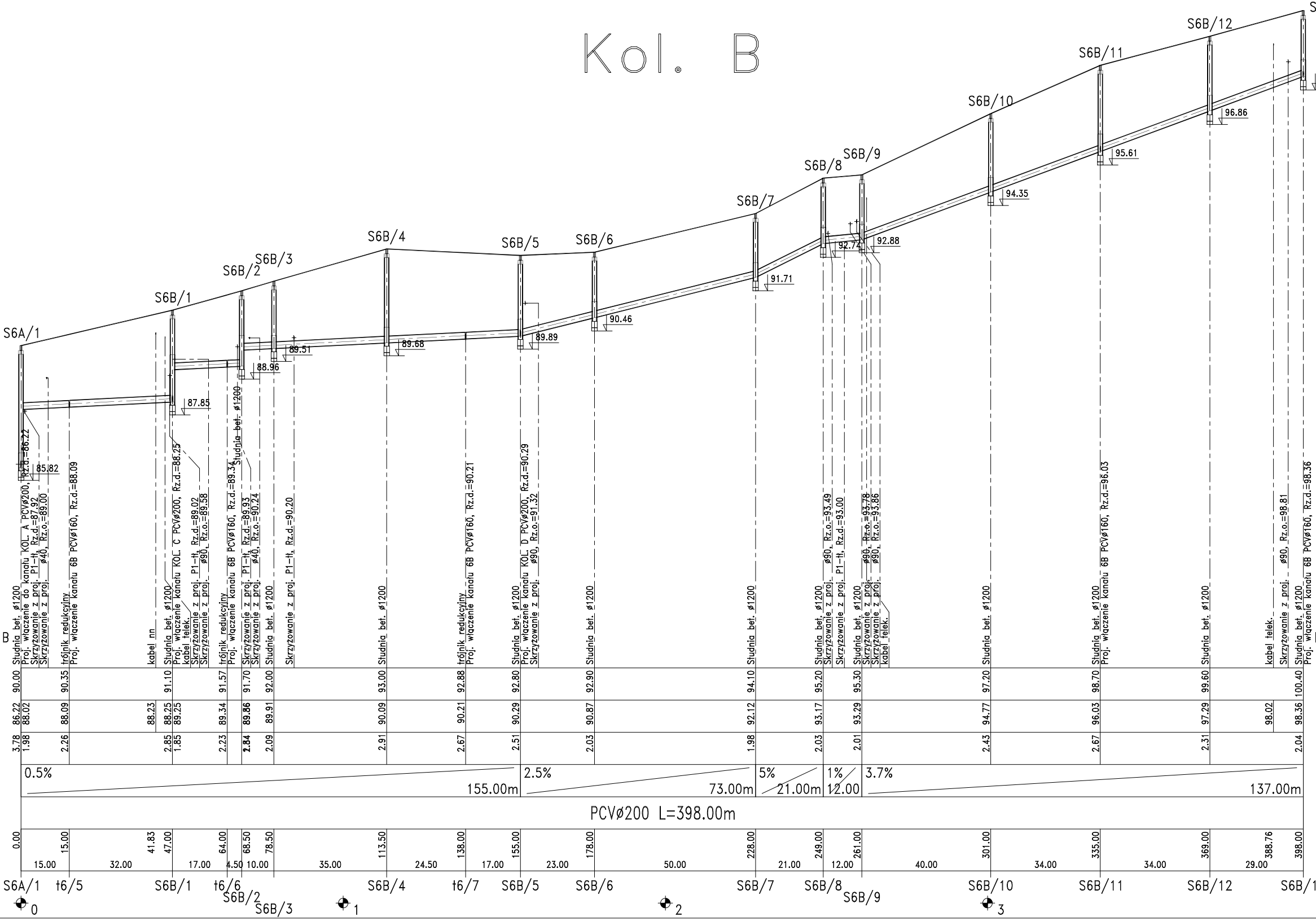
S6A/1
S6B/1
S6B/2
S6B/3
S6B/4
S6B/5
S6B/6
S6B/7
S6B/8
S6B/9
S6B/10
S6B/11
S6B/12
85.82
87.85
88.96
89.51
89.68
89.89
90.46
91.71
92.74
92.88
94.35
95.61
96.86
Rz.d.=86.22
Studnia bet. ø1200
Proj. włączenie do kanału KOL. A PCVø200, Rz.d.=87.92
Skrzyżowanie z proj. P1–tt, Rz.d.=89.00
Skrzyżowanie z proj. ø40, Rz.o.=89.00
trójnik redukcyjny
Proj. włączenie kanału 6B PCVø160, Rz.d.=88.09
kabel nn
Studnia bet. ø1200
Proj. włączenie kanału KOL. C PCVø200, Rz.d.=88.25
kabel telek.
Skrzyżowanie z proj. P1–tt, Rz.d.=89.02
Skrzyżowanie z proj. ø90, Rz.o.=89.58
trójnik redukcyjny
Proj. włączenie kanału 6B PCVø160, Rz.d.=89.34
Studnia bet. ø1200
Skrzyżowanie z proj. P1–tt, Rz.d.=89.93
Skrzyżowanie z proj. ø40, Rz.o.=90.24
Studnia bet. ø1200
Skrzyżowanie z proj. P1–tt, Rz.d.=90.20
Studnia bet. ø1200
trójnik redukcyjny
Proj. włączenie kanału 6B PCVø160, Rz.d.=90.21
Studnia bet. ø1200
Proj. włączenie kanału KOL. D PCVø200, Rz.d.=90.29
Skrzyżowanie z proj. ø90, Rz.o.=91.32
Studnia bet. ø1200
Studnia bet. ø1200
Studnia bet. ø1200
Skrzyżowanie z proj. ø90, Rz.o.=93.49
Skrzyżowanie z proj. P1–tt, Rz.d.=93.00
Studnia bet. ø1200
Skrzyżowanie z proj. ø90, Rz.o.=93.78
Skrzyżowanie z proj. ø90, Rz.o.=93.86
kabel telek.
Studnia bet. ø1200
Studnia bet. ø1200
Proj. włączenie kanału 6B PCVø160, Rz.d.=96.03
Studnia bet. ø1200
kabel telek.
Skrzyżowanie z proj. ø90, Rz.o.=98.81
Studnia bet. ø1200
Proj. włączenie kanału 6B PCVø160, Rz.d.=98.36
B
90.00 90.35 91.10 91.57 91.70 92.00 93.00 92.88 92.80 92.90 94.10 95.20 95.30 97.20 98.70 99.60 100.40
86.22 88.02 88.09 88.23 88.25 89.25 89.34 89.86 89.86 89.91 90.09 90.21 90.29 90.87 92.12 93.17 93.29 94.77 96.03 97.29 98.02 98.36
3.78 1.98 2.26 2.85 1.85 2.23 2.84 2.84 2.09 2.91 2.67 2.51 2.03 1.98 2.03 2.01 2.43 2.67 2.31 2.04
0.5% 155.00m
2.5% 73.00m
5% 21.00m
1% 12.00
3.7% 137.00m
PCVø200 L=398.00m
0.00 15.00 41.83 47.00 64.00 68.50 78.50 113.50 138.00 155.00 178.00 228.00 249.00 261.00 301.00 335.00 369.00 388.76 398.00
15.00 32.00 17.00 4.50 10.00 35.00 24.50 17.00 23.00 50.00 21.00 12.00 40.00 34.00 34.00 29.00
S6A/1 t6/5 S6B/1 t6/6 S6B/2 S6B/3 S6B/4 t6/7 S6B/5 S6B/6 S6B/7 S6B/8 S6B/9 S6B/10 S6B/11 S6B/12
0
1
2
3

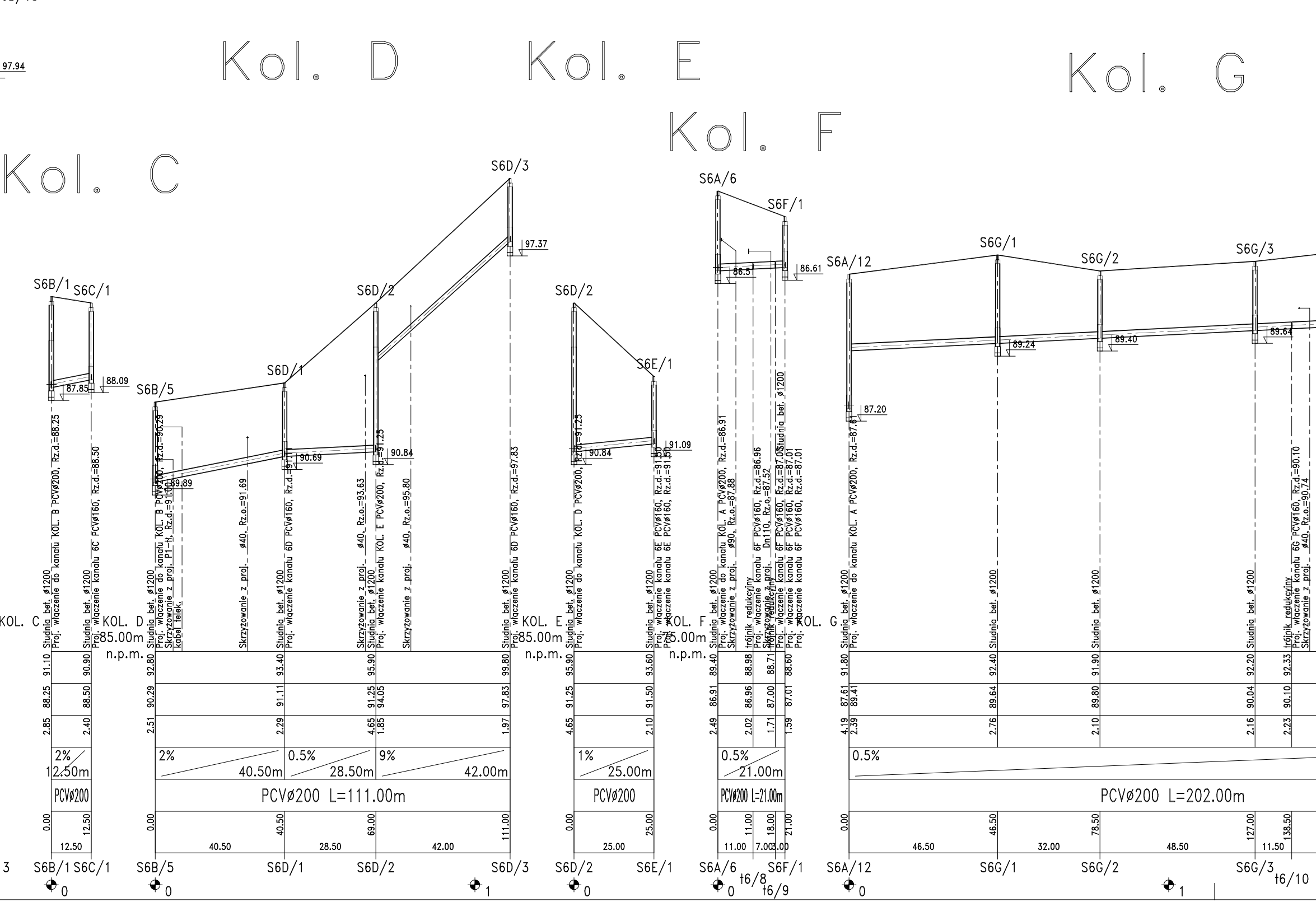
97.94
Kol. C
Kol. D
Kol. E
Kol. F
Kol. G
S6B/1
S6C/1
87.85
88.09
S6B/5
89.89
S6D/1
90.69
S6D/2
90.84
S6D/3
97.37
S6E/1
91.09
S6A/6
S6F/1
86.5
86.61
S6A/12
87.20
S6G/1
89.24
S6G/2
89.40
S6G/3
89.64
Studnia bet. ø1200 Proj. włączenie do kanału KOL. B PCVø200, Rz.d.=88.25
Studnia bet. ø1200 Proj. włączenie kanału 6C PCVø160, Rz.d.=88.50
Studnia bet. ø1200 Proj. włączenie do kanału KOL. B PCVø200, Rz.d.=90.29
Skrzyżowanie z proj. P1-tt, Rz.d.=91.00 kabel telek.
Skrzyżowanie z proj. ø40, Rz.o.=91.69
Studnia bet. ø1200 Proj. włączenie kanału 6D PCVø160, Rz.d.=91.11
Skrzyżowanie z proj. ø40, Rz.o.=93.63
Studnia bet. ø1200 Proj. włączenie kanału KOL. E PCVø200, Rz.d.=91.25
Skrzyżowanie z proj. ø40, Rz.o.=95.80
Studnia bet. ø1200 Proj. włączenie kanału 6D PCVø160, Rz.d.=97.83
Studnia bet. ø1200 Proj. włączenie do kanału KOL. D PCVø200, Rz.d.=91.25
Studnia bet. ø1200 Proj. włączenie kanału 6E PCVø160, Rz.d.=91.50
Proj. włączenie kanału 6E PCVø160, Rz.d.=91.50
Studnia bet. ø1200 Proj. włączenie do kanału KOL. A PCVø200, Rz.d.=86.91
Skrzyżowanie z proj. ø90, Rz.o.=87.88
trójnik redukcyjny Proj. włączenie kanału 6F PCVø160, Rz.d.=86.96
Skrzyżowanie z proj. Dn110, Rz.o.=87.52
trójnik redukcyjny Rz.d.=87.00
Studnia bet. ø1200
Proj. włączenie kanału 6F PCVø160, Rz.d.=87.01
Proj. włączenie kanału 6F PCVø160, Rz.d.=87.01
Proj. włączenie kanału 6F PCVø160, Rz.d.=87.01
Studnia bet. ø1200 Proj. włączenie do kanału KOL. A PCVø200, Rz.d.=87.61
Studnia bet. ø1200
Studnia bet. ø1200
Studnia bet. ø1200
trójnik redukcyjny Proj. włączenie kanału 6G PCVø160, Rz.d.=90.10
Skrzyżowanie z proj. ø40, Rz.o.=90.74
KOL. C
KOL. D 85.00m n.p.m.
KOL. E 85.00m n.p.m.
KOL. F 75.00m n.p.m.
KOL. G
91.10
90.90
92.80
93.40
95.90
99.80
95.90
93.60
89.40
88.98
88.71
88.60
91.80
92.40
91.90
92.20
92.33
88.25
88.50
90.29
91.11
91.25
94.05
97.83
91.25
91.50
86.91
86.96
87.00
87.01
87.61
89.41
89.64
89.80
90.04
90.10
2.85
2.40
2.51
2.29
4.65
1.85
1.97
4.65
2.10
2.49
2.02
1.71
1.59
4.19
2.39
2.76
2.10
2.16
2.23
2%
12.50m
2%
40.50m
0.5%
28.50m
9%
42.00m
1%
25.00m
0.5%
21.00m
0.5%
PCVø200
PCVø200 L=111.00m
PCVø200
PCVø200 L=21.00m
PCVø200 L=202.00m
0.00
12.50
0.00
40.50
69.00
111.00
0.00
25.00
0.00
11.00
18.00
21.00
0.00
46.50
78.50
127.00
138.50
12.50
40.50
28.50
42.00
25.00
11.00
7.00
3.00
46.50
32.00
48.50
11.50
3
S6B/1
S6C/1
S6B/5
S6D/1
S6D/2
S6D/3
S6D/2
S6E/1
S6A/6
S6F/1
S6A/12
S6G/1
S6G/2
S6G/3
0
0
1
0
0
t6/8
t6/9
0
1
t6/10

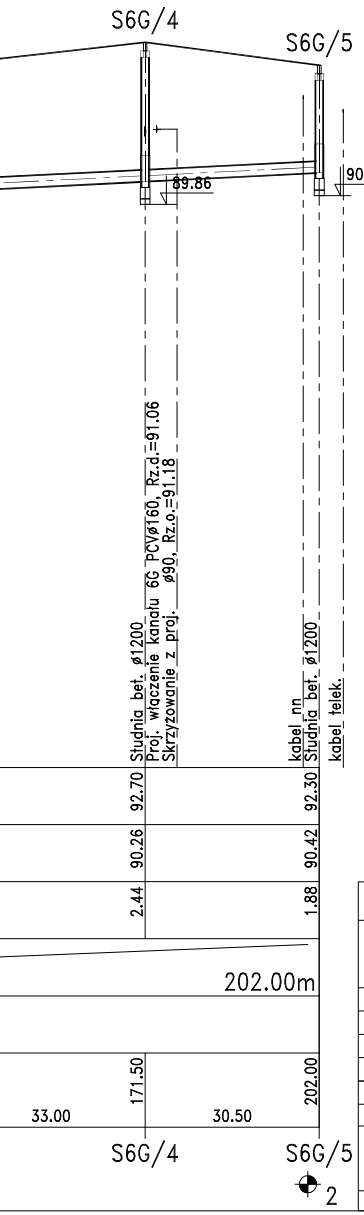
S6G/4
S6G/5
89.86
90.01
Studnia bet. ø1200
Proj. włączenie kanału 6G PCVø160, Rz.d.=91.06
Skrzyżowanie z proj. ø90, Rz.o.=91.18
kabel nn
Studnia bet. ø1200
kabel telek.
92.70
92.30
90.26
90.42
2.44
1.88
202.00m
171.50
202.00
33.00
30.50
S6G/4
S6G/5
2

ARKUSZ NR 14

PROMIS - PRACOWNIA PROJEKTOWA M. ŁOPATO

TEMAT: BUDOWA KANALIZACJI SANITARNEJ DLA m. WYCINKI I JASZCZERZ			
INWESTOR: GMINA OSIEK ul. KWIATOWA 30 83-221 OSIEK			
PROJEKTOWAŁ:	NR UPRAWNIEŃ:	PODPIS:	SKALA:
mgr inż. MIROSŁAW ŁOPATO	285/Gd/2002		1:100/1:1000
OPRACOWAŁ:	NR UPRAWNIEŃ:	PODPIS:	FAZA PROJ.
mgr inż. BARTOSZ DĘBSKI	–		PBW
SPRAWDZIŁ:	NR UPRAWNIEŃ:	PODPIS:	DATA: GRUDZIEŃ 2008
mgr inż. MARCIN RYCHTER	POM/0142/POOS/04		
NAZWA RYSUNKU: PROFILE PODŁUŻNE ZLEWNI P6 KOLEKTORY A, B, C, D, E, F, G			RYS. Nr **22**

DESIGNED BY AUTOCAD ® NR LIC. 341-04799826