


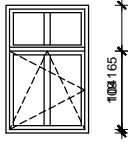

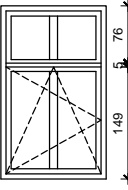
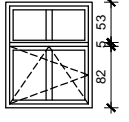
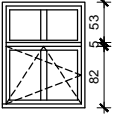
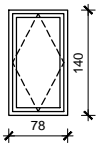
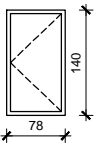


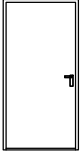

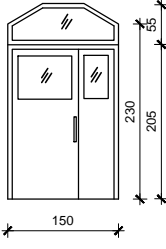
ZESTAWIENIE STOLARKI DLA CAŁEGO BUDYNKU

OKNA


SCHEMAT		TYP										
												
		01	02	03	04	05	06	07	08	09	010	
WYMIARY ELEMENTU	H	45	50	80	170	80	230	140	140	140	140	
	S	70	90	80	110	60	140	115	110	78	78	
	PIWNICA		1	4	2	–	–	–	–	–	–	–
	PARTER		1	1	2	6	1	4	–	–	–	–
	1 PIĘTRO		–	–	–	11	–	4	–	–	–	–
	2 PIĘTRO		–	–	–	–	–	–	4	1	–	–
	PODDASZE		–	–	–	–	–	–	–	–	3	1
	SUMA		2	5	4	11	1	8	4	1	3	1
UWAGI		OKNA PCV KOLOR: BIAŁY ROZWIERNO-UCHYLNE	OKNA PCV KOLOR: BIAŁY ROZWIERNO-UCHYLNE	OKNA PCV KOLOR: BIAŁY ROZWIERNO-UCHYLNE	OKNA PCV KOLOR: BIAŁY ROZWIERNO-UCHYLNE naświetle wypinane	OKNA PCV KOLOR: BIAŁY ROZWIERNO-UCHYLNE	OKNA PCV KOLOR: BIAŁY ROZWIERNO-UCHYLNE naświetle wypinane	OKNA PCV KOLOR: BIAŁY ROZWIERNO-UCHYLNE naświetle wypinane	OKNA PCV KOLOR: BIAŁY ROZWIERNO-UCHYLNE naświetle wypinane	OKNA DACHOWE PCV KOLOR: BRĄZOWY OBROTOWE	WYŁĄZ DACHOWY KOLOR: BRĄZOWY	

UWAGA:
PRZED WYKONANIEM OKIENI – NIEZBĘDNY OBMIAR OTWORÓW NA BUDOWIE

DRZWI ZEWNĘTRZNE

SCHEMAT		TYP							
									
		D01		D02		D03			
WYMIARY MURU	W ŚWIETLE	Ho		195		200		205	
	OŚCIEŻY	So		90		90		90+40	
	W ŚWIETLE	H		200		205		230/260	
	S	100		100		150			
ILOŚĆ	RODZAJ	L	P	L	P	L	P		
	PIWNICA	–	1	–	–	–	–		
	PARTER	–	–	–	1	1	–		
	1 PIĘTRO	–	–	–	–	–	–		
	SUMA	–L/1P		–/1P		1L/–P			
UWAGI		DRZWI ZEWNĘTRZNE ALUMINIOWE KOLOR: BRĄZ		DRZWI ZEWNĘTRZNE ALUMINIOWE KOLOR: BRĄZ		DRZWI ZEWNĘTRZNE Z NAŚWIETLEM SZKŁO PRZEZIERNE ALUMINIOWE KOLOR: BRĄZ			

UWAGA:
PRZED WYKONANIEM DRZWI – NIEZBĘDNY OBMIAR OTWORÓW NA BUDOWIE

 PRACOWNIA PROJEKTOWA MARIA LANDOWSKA		
TEMAT:	Termomodernizacja Szkoły Podstawowej w Osieku ul. Partyzantów Kociewskich dz. nr 432/2 obr. Osiek 0007	A-1.13
Treść rysunku:	Zestawienie stolarki budynku nr 1	1:100
Projektował:	mgr inż.arch. Maria Landowska 6142/GD/94	
	czerwiec 2018r.	PB-W